

神奈川県ダンススポーツ連盟 会員数の推移

2009年～2022年

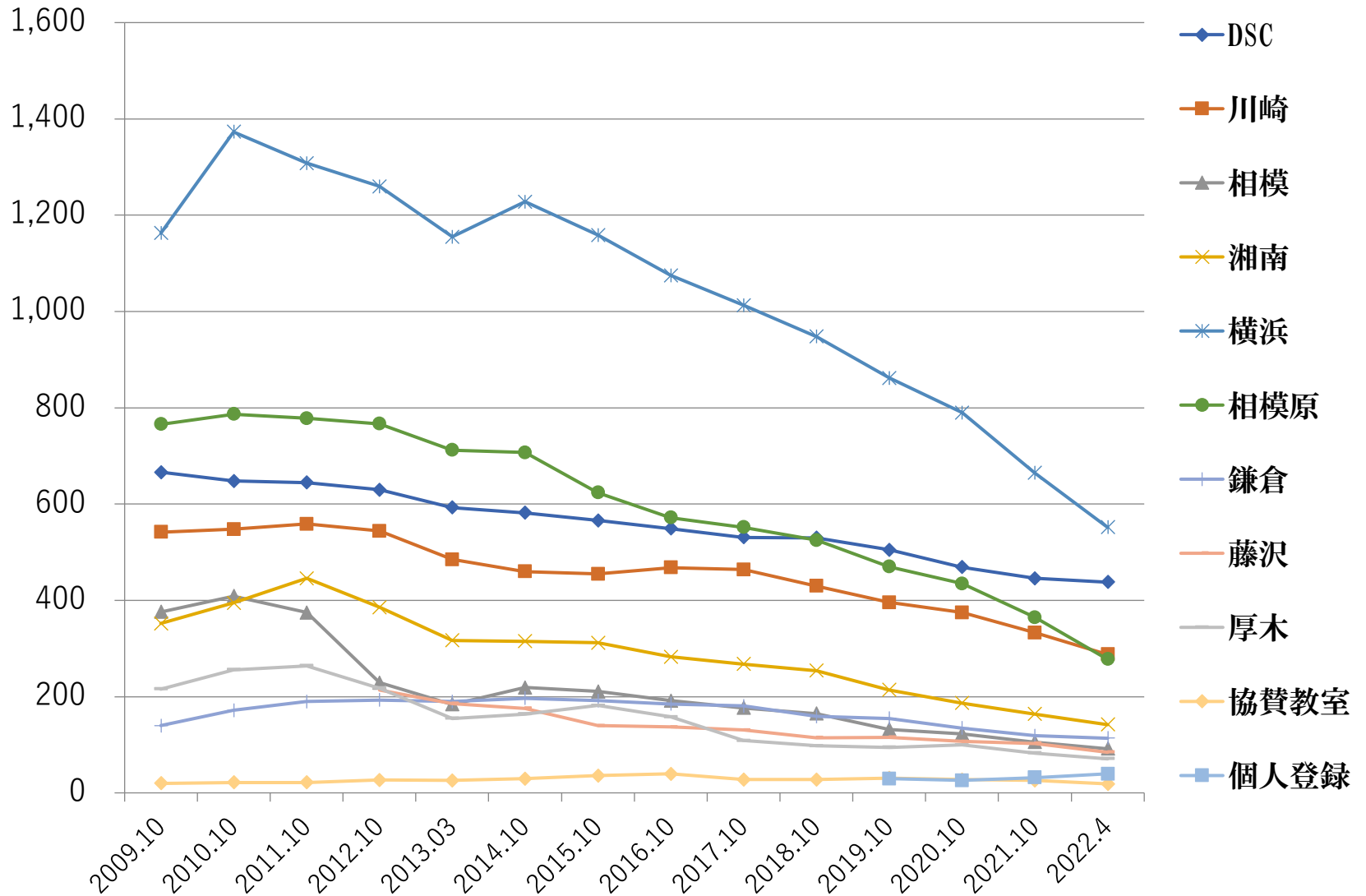
2022年5月作成

本資料を無断で使用しないでください

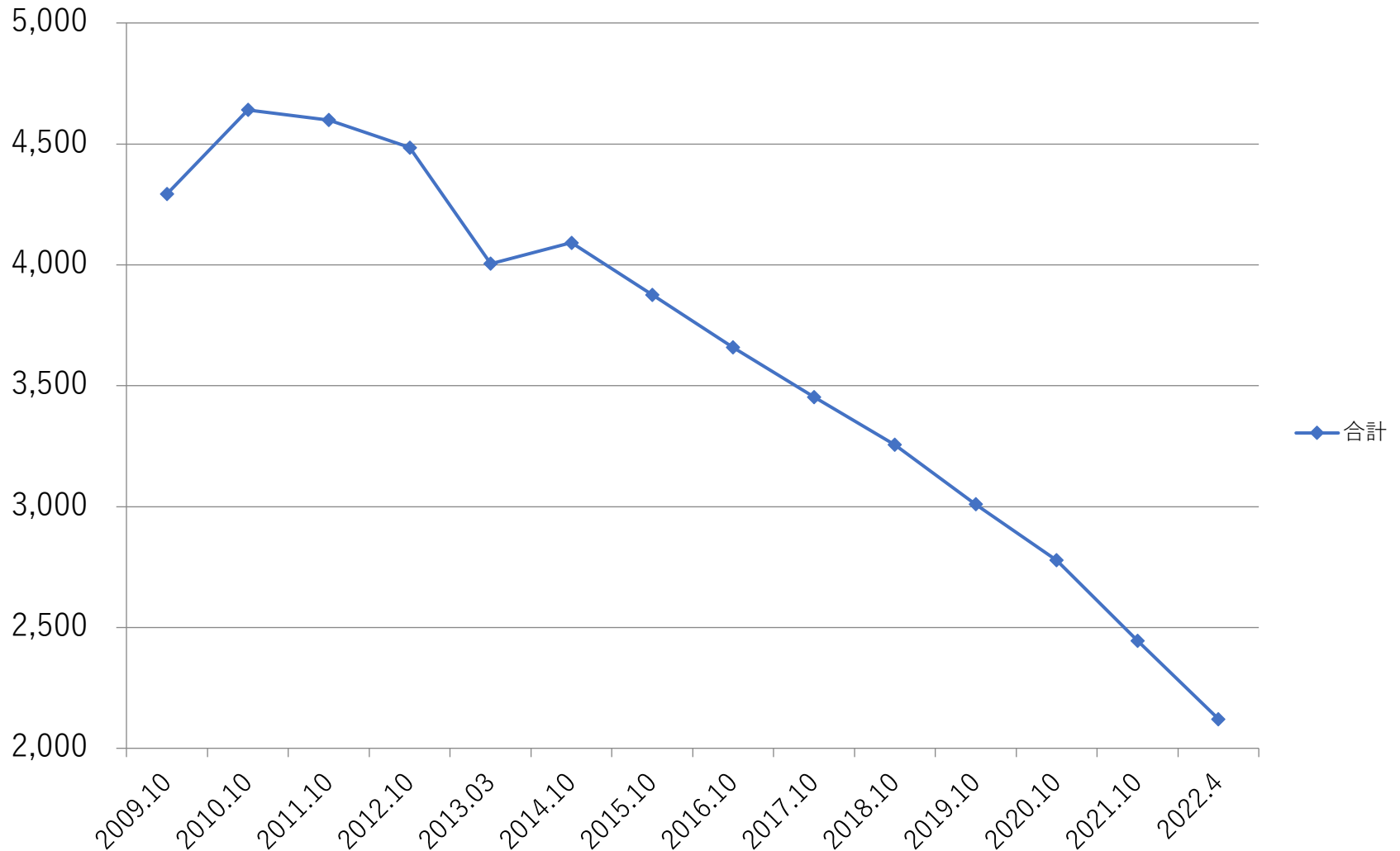
目次

- 1. 神奈川県ダンススポーツ連盟 会員数
- 2. 神奈川県ダンススポーツ連盟 会員数合計
- 3. 神奈川県ダンススポーツ連盟 選手数
- 4. 神奈川県ダンススポーツ連盟 選手数合計
- 5. 神奈川県ダンススポーツ連盟 会員数 (表)
- 6. 神奈川県ダンススポーツ連盟 選手数 (表)
- 7. 全国ダンス連盟会員数 年齢別構成
- 8. 全国級別選手数分布表 スタANDARD
- 9. 全国級別選手数分布表 ラテン

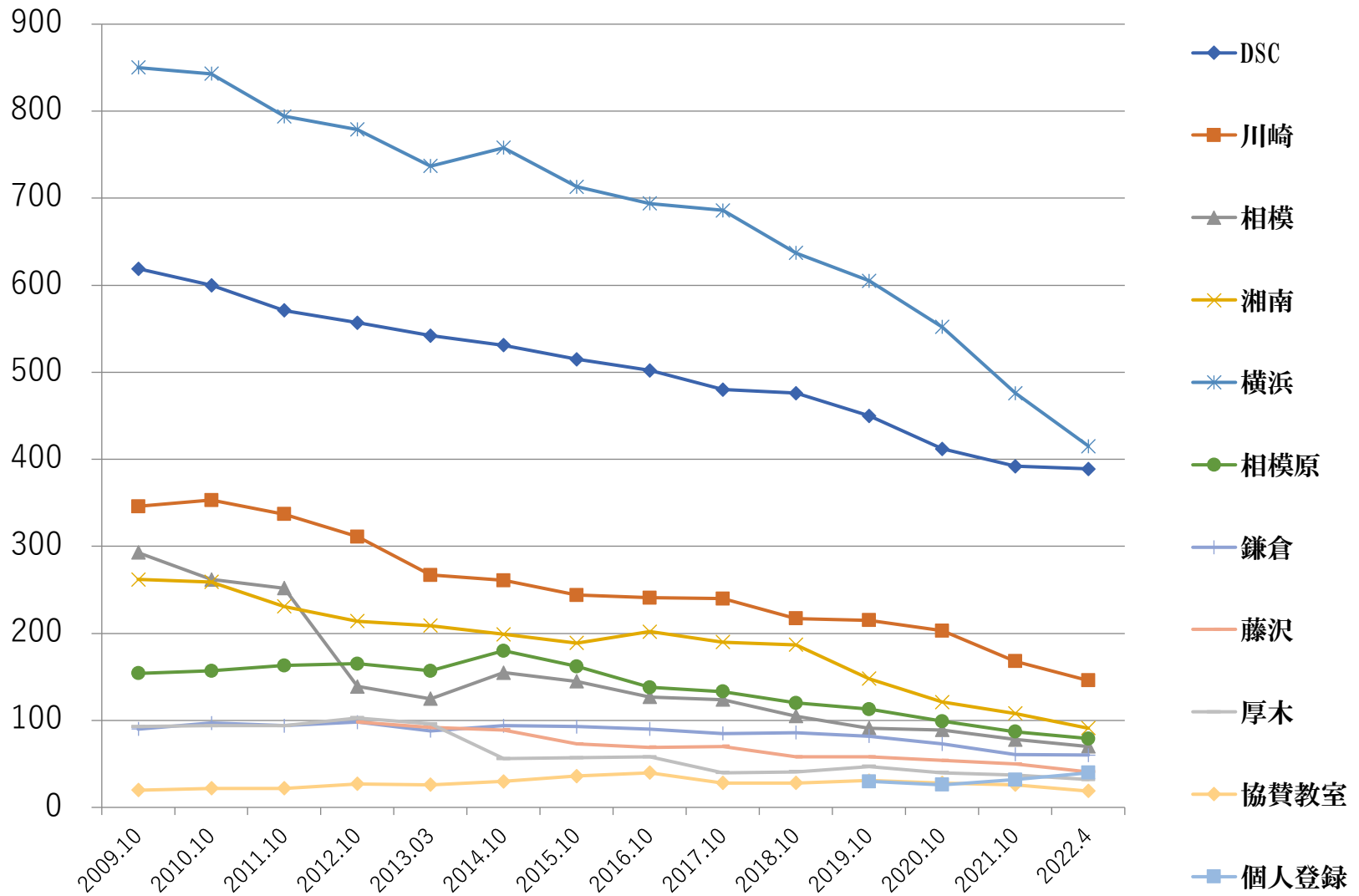
1. 神奈川県ダンススポーツ連盟 会員数



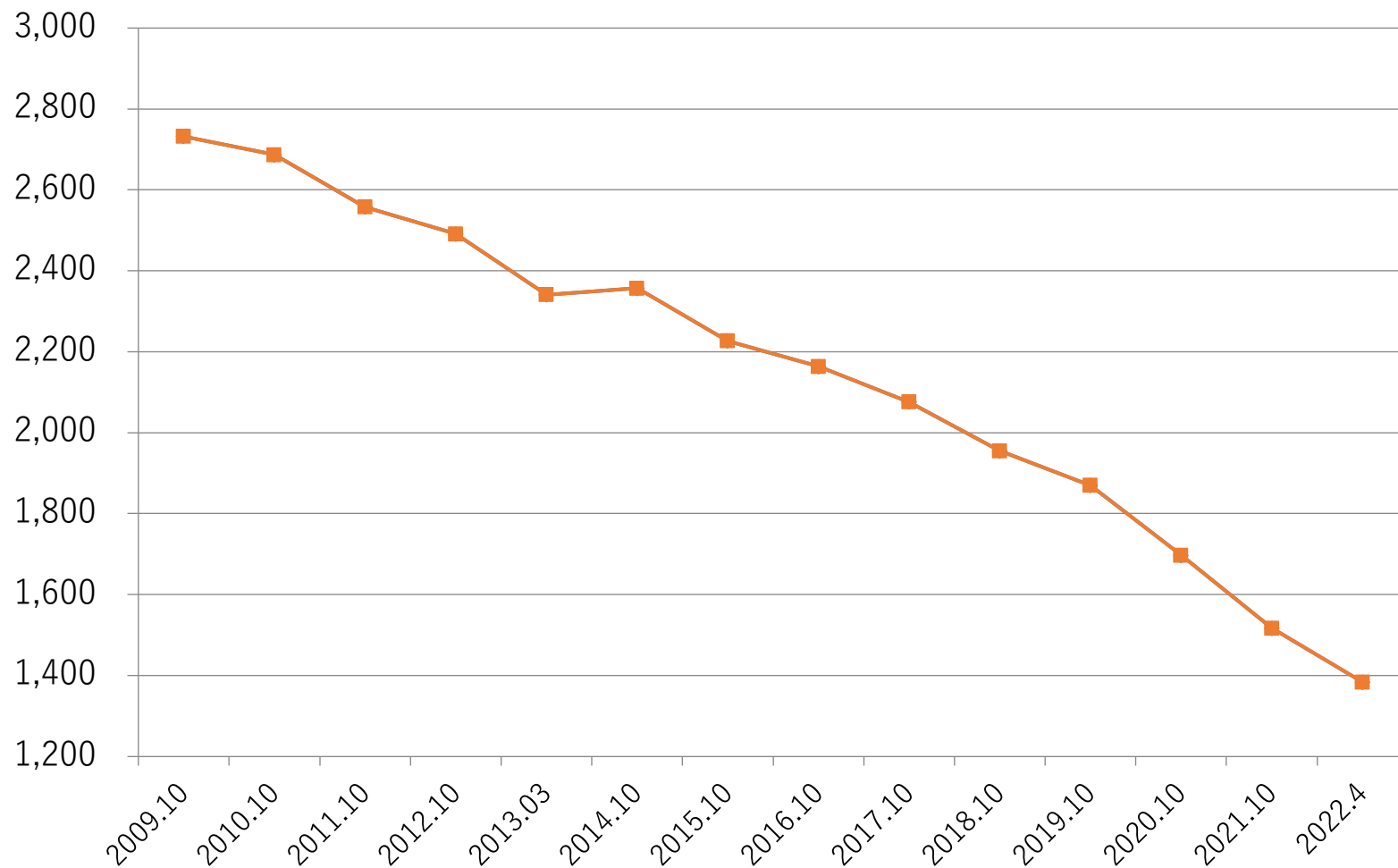
2. 神奈川県ダンススポーツ連盟 会員数合計



3. 神奈川県ダンススポーツ連盟 選手数



4. 神奈川県ダンススポーツ連盟 選手数合計



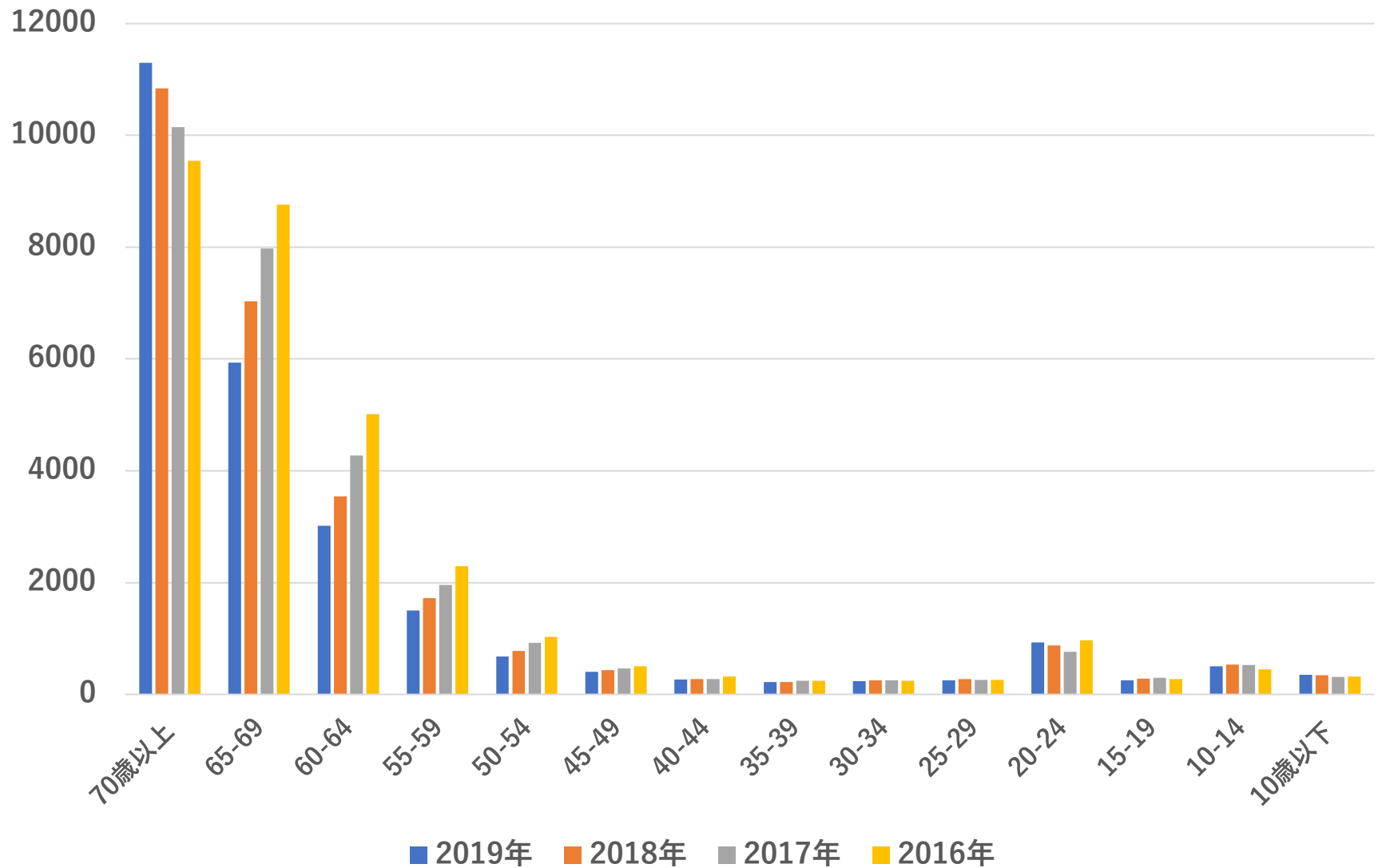
5. 神奈川県ダンススポーツ連盟 会員数

組織別	2009.10	2010.10	2011.10	2012.10	2013.03	2014.10	2015.10	2016.10	2017.10	2018.10	2019.10	2020.10	2021.10	2022.4
DSC	666	648	645	630	593	582	566	549	531	530	505	469	446	438
川崎	542	548	559	544	485	460	455	468	464	430	396	375	333	288
相模	376	409	375	229	184	219	211	192	177	165	132	123	106	92
湘南	352	395	446	386	317	315	312	283	268	254	214	187	164	142
横浜	1,163	1,373	1,308	1,260	1,155	1,228	1,159	1,075	1,013	948	862	790	665	552
相模原	766	787	778	767	712	707	624	572	552	525	470	435	365	278
鎌倉	140	172	190	193	190	197	192	185	181	159	155	135	119	114
藤沢				214	186	176	140	137	131	115	116	107	103	85
厚木	216	256	264	218	155	164	182	158	109	98	95	100	83	71
協賛教室	20	22	22	27	26	30	36	40	28	28	31	28	26	19
県所属	53	31	12	17	2	14	0	0	0	4	4	4	4	3
個人登録											30	26	32	40
合計	4,294	4,641	4,599	4,485	4,005	4,092	3,877	3,659	3,454	3,256	3,010	2,779	2,446	2,122

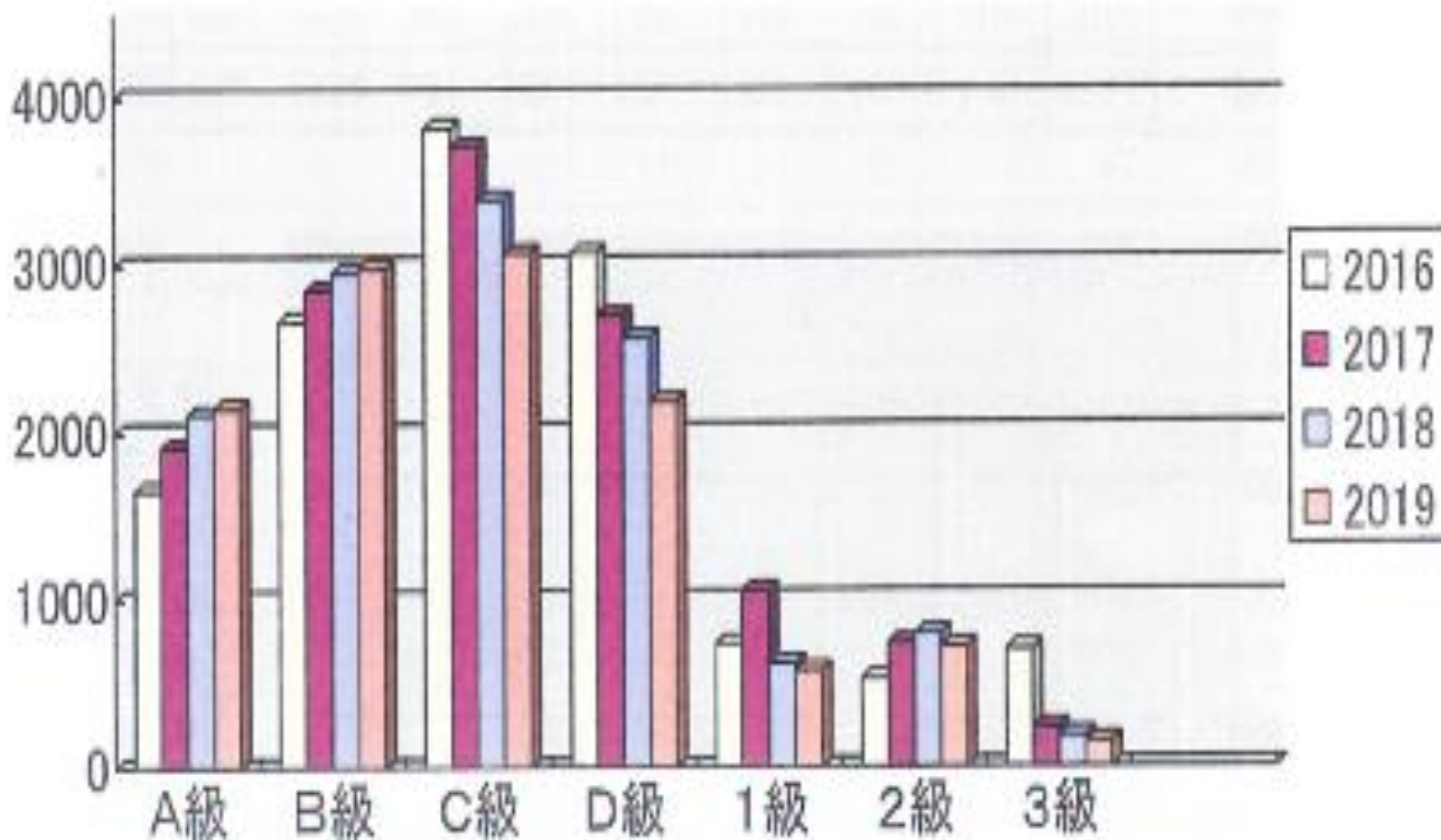
6. 神奈川県ダンススポーツ連盟 選手数

組織別	2009.10	2010.10	2011.10	2012.10	2013.03	2014.10	2015.10	2016.10	2017.10	2018.10	2019.10	2020.10	2021.10	2022.4
DSC	619	600	571	557	542	531	515	502	480	476	450	412	392	389
川崎	346	353	337	311	267	261	244	241	240	217	215	203	168	146
相模	293	262	252	139	125	155	145	127	124	105	91	89	78	70
湘南	262	259	231	214	209	199	189	202	190	187	148	121	108	91
横浜	850	843	794	779	737	758	713	694	686	637	605	552	476	415
相模原	154	157	163	165	157	180	162	138	133	120	113	99	87	79
鎌倉	90	97	94	98	88	94	93	90	85	86	82	73	61	60
藤沢				98	92	89	73	69	70	58	58	54	50	41
厚木	93	94	94	103	96	56	57	58	40	41	47	40	37	32
協賛教室	20	22	22	27	26	30	36	40	28	28	31	28	26	19
県所属	5	0	0	0	2	4	0	3	0	0	0	0	2	2
個人登録											30	26	32	40
合計	2,732	2,687	2,558	2,491	2,341	2,357	2,227	2,164	2,076	1,955	1,870	1,697	1,517	1,384

7. 全国ダンス連盟会員数 年齢別構成



8. 全国級別選手数分布表 スタンダード



9. 全国級別選手数分布表 ラテン

